



FUSO ECOSYSTEM NYRT.

FÉLÉVES JELENTÉS

2014. I. félév

(2014.01.01 – 2014.06.30)

2014.08.28.

Vezetőségi jelentés 2014. I félév

A Vállalkozás általános üzleti környezete és hosszú távú alapelvei

Vállalkozásunk hosszú távú alapelve nem változott, töretlenül hiszünk abban, hogy a lineáris, hagyományos médiafogyasztás és az ehhez kapcsolódó bevételek szűkülhetnek és leginkább olyan környezetben maradnak fent e szolgáltatások, ahol nincs szélessávú internet elérés. Ez az átalakulás jelenleg is zajlik, a hagyományos TV csatornák reklám és egyéb bevételei is folyamatosan esnek. Jelenleg egy átlagos kábelTV felhasználó, aki fizet egy bizonyos csomagért, jó esetben is annak csak töredékét nézi nap, mint nap. *Ugyanez a felhasználó valószínűleg szívesebben fizetne hasonló az összeget egy olyan alkalmazásért, mely személyre szabottan ajánl friss tartalmakat, mozifilmeket, valamint sorozatokat.*









Amellett, hogy az Internet TV előretörése lehetőséget kínál új alkalmazások televízióba való megjelenésére, mint pl. HULU, Youtube, Netflix, MLB.tv, vagy iTunes, a jogtulajdonosoknak is újszerű lehetőséget nyílnak meg bevételeik maximalizására. Egy olyan új üzleti modell van kialakulóban, ahol a fogyasztó közvetlenül, - függetlenül az adott fogyasztó kábel és / vagy internet szolgáltatójától, - a jogtulajdonostól szerezheti be a tartalmat egy aggregátoron keresztül, aki felügyeli és menedzseli az adott tartalmak elérhetőségét.

A vállalkozás céljai és stratégiája

2011 novemberében társaságunk vezetősége új stratégiai irányt jelölt ki. Már ekkor egyértelművé vált, hogy az un. okostelevisiók piaci térnyerése, és ezek rohamos fejlődésével a társaság által fejlesztett speciális set top box know-how értéktelenné vált, hiszen, nincs szükség egyéb eszközökre, hogy tartalmakat fogyassunk. 2011 év végétől kizárólag a vállalat által fejlesztett applikáció minél több eszközön való elterjesztése, majd ezen keresztül különféle bevételt termelő szolgáltatás (prémium tartalmak, interaktív reklámozás) beindítása lett a fő cél.

Ennek érdekében a vezetőség a gyártást kiszervezte, a speciális, a célhardverre fejlesztett Windows célszoftver fejlesztését leállította. Az Igazgatóság döntése alapján a társaság az elértéktelenedett know-how-t értékesítette, és kizárólag a szoftverfejlesztésekre, valamint a tartalombeszerzésre koncentrált. Ezekkel és a már meglévő Apple, Android, Windows8, Sony Playstation 4, valamint SONY, SAMSUNG, LG, TOSHIBA alkalmazásainkkal a teljes potenciális elérhető felhasználók mintegy 85%-át képesek vagyunk megszólítani. A fuso® applikációval ellátott, támogatott gyártók köre folyamatosan bővül.

A fuso® premium szolgáltatás fókuszai

 FUSO® SZOLGÁLTATÁSOK A KÜLÖNBÖZŐ ESZKÖZÖKÖN		0 Ft	2.490 Ft/ hó	599 Ft/ film
		fuso® Free	fuso® Premium	fuso® Kiemelt ajánlat
		2, 5 millió filmcím	a nagystúdiók friss tartalmai (min 1 éves)	a nagystúdiók legfrissebb tartalmai (min 3 hónapos)
	Okostévén (2012 előtti modelleken korlátozott*)	✓	✓	✓
	fuso® Android applikációjával ** laptopon, tableten, okostelefonon	✓	✓	✓
	Mobil és desktop eszközökön	✓	✓	✓
	Google Chromecast eszközön	✓	✓	✓
	Játékkonzolokon PS3, PS4	✓	✓	✓
	Web böngészőből *** Akár PC, Mac asztali számítógépen, laptopon	✗	✓	✓
	fuso® iOS applikációjával iPad®-en	✓	✗	✗
	iPhone®	✗	✗	✗

* részletes listát lásd a weboldalon ** Widevine támogatással rendelkező eszközökön *** Silverlight beépülő modulal

- hatalmas, válogatott tartalmi kínálat, több ezer mozifilm és sorozat a legnagyobb stúdiók kínálatából,
- szemben a jelenlegi kábelTV-s gyakorlattal, nincs hűségnyilatkozathoz kötött, fix havidíjas szolgáltatás,
- Interaktív, szép, felhasználóbarát, alkalmazkodó felhasználói felület teszi egyszerűvé a szórakozást,
- többfunkciós alkalmazás (tartalom aggregáció): nem kizárólag mozgóképes tartalmak, hanem zene, hírek is,
- multiplatform alkalmazás: egy előfizetéssel több, különféle eszközön elérhető a teljes tartalmi kínálat,
- van reklám, de nem megszokott módon, és nem mindenkinek,
- a fuso® prémium nem akar és nem is fog versenyezni a kábelTV-s cégek (UPC, T-Home stb.) ajánlatával, hanem a fuso® premium egy önálló és alternatív megoldás lesz a piacon
- az elérhető legjobb tartalmak, folyamatosan bővülő kínálatban, bármilyen connected eszközön.

Marketing

Társaságunk 2013. novemberétől számos befektetővel tárgyalt, hogy a hosszú távú terveink megvalósításához a szükséges forrásokat megszerezzük. Ennek eredményeképpen a társaság 2014 áprilisában közös vállalatot alapított (VOD Europe Kft.) az ED Group Vagyonkezelő Kft. –vel. (székhely: 1033 Budapest, Szentendrei út 89 Cg.0109999402) a fuso® Premium termékünk széleskörű piaci bevezetésére, üzemeltetésére valamint további stúdiós tartalmak beszerzésére.

Az együttműködés kezdeti lépéseként, hamarosan a boltokba kerül a fuso® Premium pre-paid kártya, mely reményeink szerint jelentősen megkönnyíti az ügyfélszerzést.



Nemzetközi terjeszkedés

Tekintettel a Társaság anyagi helyzetére az Igazgatóság a más kelet európai piaci bevezetést későbbi időpontra halasztotta.

Internet semlegesség

2014 első két hónapjában számos cikk jelent meg az un. Internet semlegesség kérdéséről, hiszen USA-ban egymásnak kezdenek „feszülni” a világ legnagyobb tartalomszolgáltatói és internet szolgáltatói. Egyik oldalról az internet szolgáltatók jogosan tartják a markukat, hiszen pl. a Youtube adja az amerikai internet használatának 70%-át, másik oldalról pedig a tartalomszolgáltatók egyre jobb minőségű tartalmi generálják a nagyobb sávszélesség igényt, ezáltal az újabb, magasabb csomag előfizetését. **Társaságunk az előzőekben kifejtett kérdéskör elé szeretne menni, ezért együttműködést kezdeményeztünk a Magyar Kábelszövetséggel.**

Felhasználók

A fuso® applikációk széles körű elterjedésével a platformot használók köre dinamikusan növekszik. Tekintettel arra, hogy tartalmaink egy részét, regisztráció nélkül, un. vendég üzemmódban is el lehet érni, ezért ezen felhasználóink köre a legnagyobb, jelenleg mintegy 50,000 különféle eszköze telepítették alkalmazásainkat. A fuso® alkalmazásainkat havonta több mint 42,000 alkalommal indítják el az eszközökön, ezzel szinte mindenhol a fuso® az egyik legtöbbet használt alkalmazás Magyarországon. A fuso® Premium termékünk előfizetői bázisa is folyamatosan, dinamikusan bővül, de tekintettel arra, hogy marketing költségvetésünk szűkös volt, 2014 első félévben összességében mintegy 1000 előfizetői hónappal rendelkezünk.

A felhasználó szám bővülése érdekében a B2B stratégiánk alapján, számos kis és közepes KábelTV céggel kezdeményeztük az együttműködést, melynek keretében ún. white label módszerrel Társaságunk (együttműködve a VOD Europe Kft-vel) szállítaná be számukra a TV Everywhere alkalmazásokat. Ezen megoldással bármely kis és közepes KábelTV cég ajánlhatja, „saját szolgáltatásként” a fuso® Premium teljes VOD könyvtárát, valamint alkalmazásainkat.

Verseny

Versenytársaink kikerülhetnek a kábelTV és Internet szolgáltató körből, játék konzolok gyártói köréből, vagy akár az illegális területről (torrent). Törekedünk arra, hogy minden potenciális versenytársnak képesek legyünk olyan üzleti konstrukciót ajánlani, amely számára kedvezőbb ajánlat a versenynél. Az elkövetkező években minden piaci szereplő javítani fogja szolgáltatásait, mint pl. *UPC Horizon nevű új rendszere, vagy HBO GO. Azonban, az esetek többségében a jelenleg piacon lévő szolgáltatóknak nem érdeke egy teljes üzleti modellváltás, hiszen bevételeik legnagyobb részét még jelenleg is a hagyományos „TV előfizetési csomagok”-ból szerzik.* Törekszünk olyan egyedülálló kínálatot kialakítani, ahol a fogyasztók széles köre talál majd megfelelő tartalmat. Mindezt egy nagyon egyszerű üzleti modellben, hosszú távú szerződések nélkül. Ez az alternatív ajánlat választási lehetőséget biztosít a felhasználóknak, és megadja a döntés szabadságát. Végül soron a fogyasztók fogják eldönteni, mely szolgáltatásokért hajlandóak fizetni.

A vállalkozás főbb erőforrásai és kockázatai, az ezekkel kapcsolatos változások és bizonytalanságok

Vállalatunk irányítása két irányt jelölt ki 2011 novemberében:

1. fuso® applikáció továbbfejlesztése minden lehetséges internet képes eszközre,
2. az Interaktív personalizált reklám tevékenység valamint egyéb fizetős prémium szolgáltatások elindítása.

Az elmúlt időszakban a társaság több tízmillió forintot fordított a fejlesztésekre, melynek eredményeképpen jelenleg a fuso® applikáció 10 különféle gyártó, mintegy 35 különféle modelljén fut, az esetek többségében gyárilag előtelepítve. Mivel a fuso® használatához Internet elérés szükséges, ezért az Internet sávszélesség nagymértékben befolyásolja a felhasználó élményt. Bár önmagában a kis sávszélesség nem akadályozza meg az internetes, okostéves applikációk használatát, de nyilvánvalóan nagyobb sávszélességgel jobban élvezhető minden internetes tartalom.

A hazai internetszolgáltatók folyamatosan növelik az elérhető alapsomagok sávszélességeit, ezért ezen bizonytalansági tényezőt társaságunk alacsonyra értékeli.

A VOD (Video On Demand) piac jelenleg van kialakulóban Kelet-Európában és a közeljövőben mintegy 89%-os árbevétel növekedés várható ezen a területen (forrás: Digital TV Research). Természetesen megvan rá az esély, hogy a globális piaci szereplők nyitnak a régióink felé is, azonban ez nem jelenti, hogy az általa lefedett piacokon a már meglévő szolgáltatók tönkremennének. Ugyanis a stúdiókkal kötött VOD jogok hasznosítására kötött szerződések nagyon kötöttek, és védik az adott területen már szolgáltató, meglévő cégeket. Ezzel együtt is megtörténhet más nagy globális szereplő felbukkanása régióinkban, ebben az esetben társaságunk – akár – felvásárlási célponttá is válhat.

Vállalatunk ezt a bizonytalansági tényezőt magas prioritásúnak értékeli.

2014-ben számos jogszabályváltozás miatt, a Társaság jogi költségei jelentősen megemelkedtek, és fenntartása egyre nagyobb terhet ró a Társaság vezetésére. Startupként értelmezhetetlenek vagyunk a

Budapesti Értéktőzsdén, a potenciális befektetői tárgyalásainkon is inkább teher volt a szabályozott piacon való részvétel. Bár bevételeink nem abban az ütemben növekedtek, amelyet elvártunk, de az Igazgatóságnak továbbra is az a véleménye, hogy az ilyen jellegű szolgáltatásoknak helye van a magyar piacon. Azonban a jogi, valamint a Társaság vezetőségének egyéb irányú elfoglaltságai miatt, egy idő után a Társaság működése ellehetetlenülhet.

Vállalatunk ezt a bizonytalansági tényezőt magas prioritásúnak értékeli.

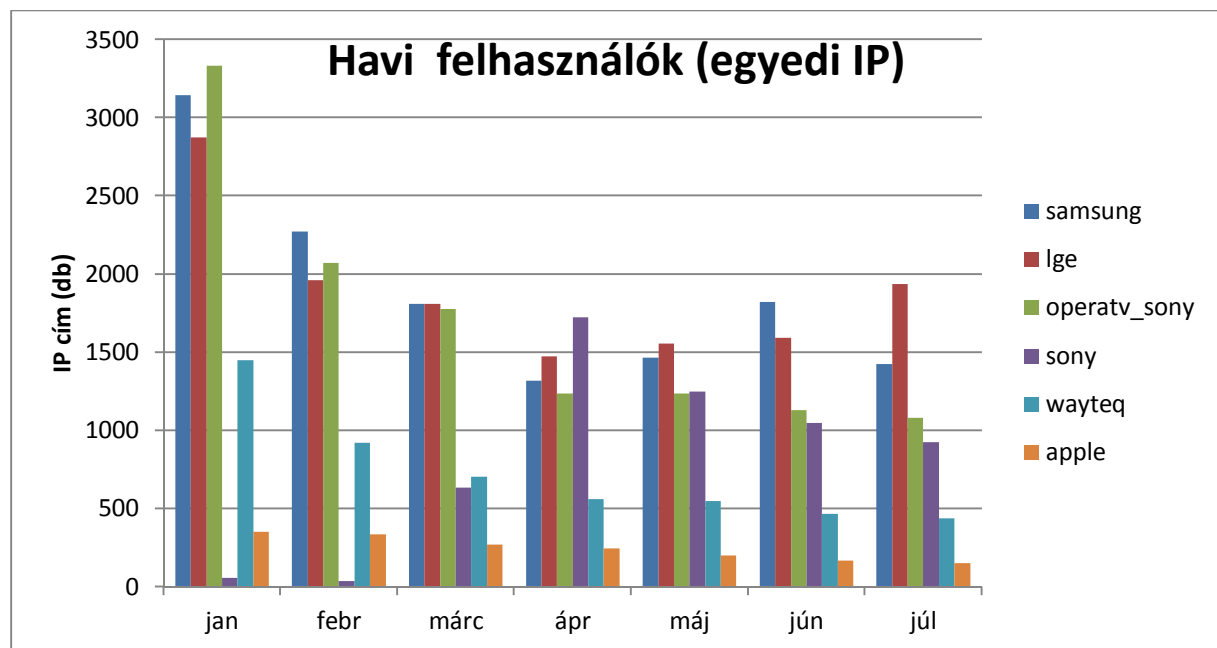
A társaság jelenleg is tárgyal, közvetlenül a jogtulajdonos stúdiókkal mozifilmek és sorozatok VOD jogainak megvásárlására. Ezen szerződések jellemzően 2-3 évre szólnak, és jelentős cash-flow megterhelést jelentenek, mivel számos esetben a stúdiók un. minimál garancia kifizetéséhez kötik a szerződések létrejöttét. A fuso® szolgáltatás népszerűsége, és működőképessége nagyban függ ezen stúdiós szerződésektől.

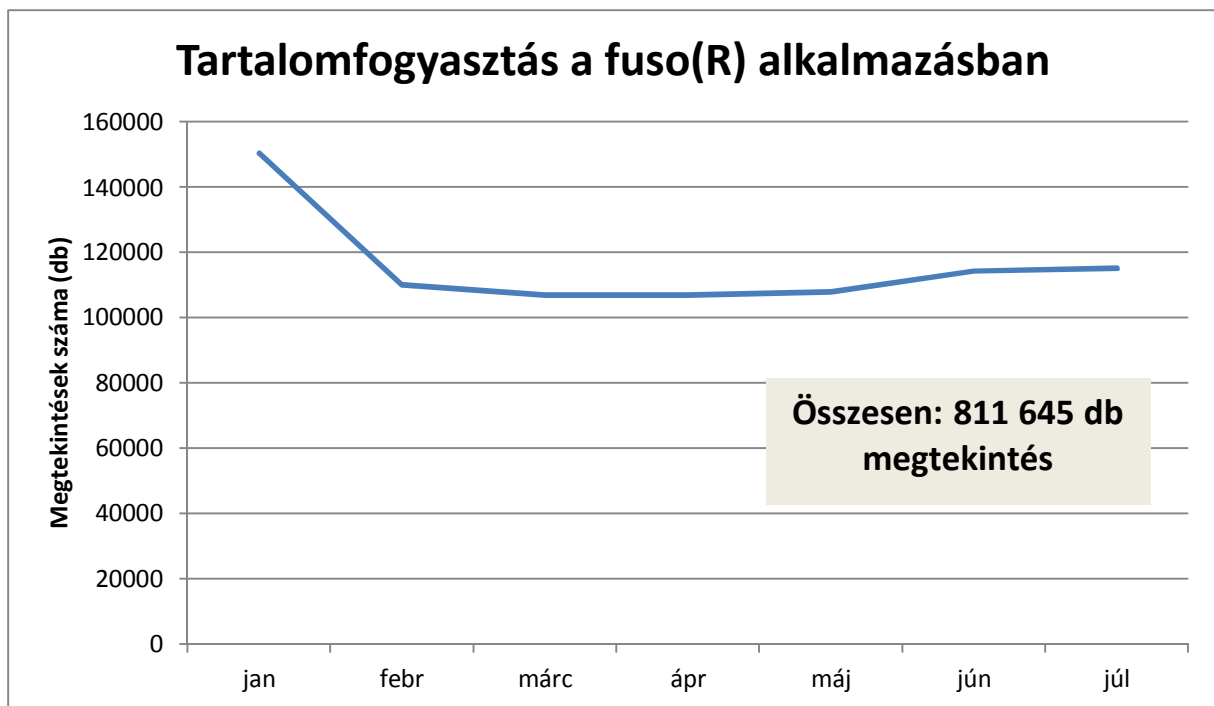
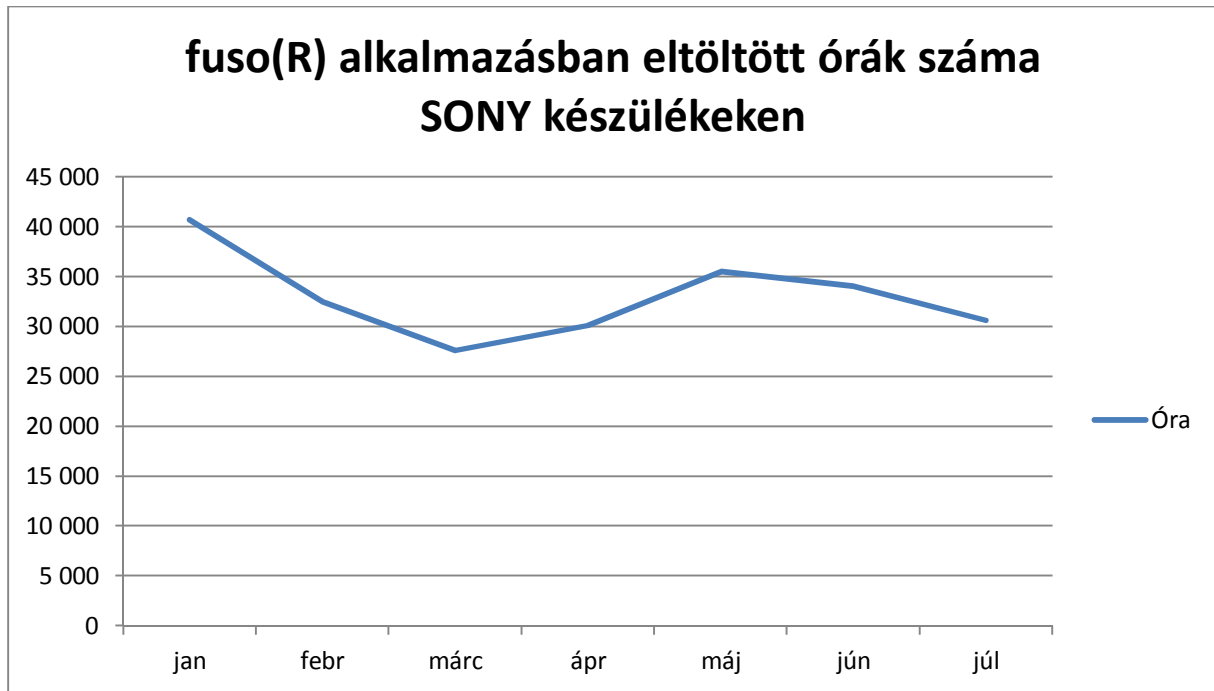
Mindezek alapján vállalatunk ezen kockázati tényezőt magasnak minősíti.

Az éves beszámoló időszakában elért eredményei és kilátásai

A 2011-ben elhatározott reorganizációs folyamatok első jelei már számszerűsítetten is elérhetőek a 2014-es első féléves könyveinkben. Folyamatosan fejlesztjük tovább az applikációt annak érdekében, hogy minél több eszközön elérhetővé váljunk.

Az év hátralévő részében bevételeket várunk a fuso® premium előfizetésekből, a bővülő licenzdíjakból, valamint az interaktív reklámozási tevékenységekből, melyekről a törvényi előírásoknak megfelelően folyamatosan tájékoztatjuk majd részvényeseinket.





forrás: Fuso Nyrt.

A teljesítmény mérésének mennyiségi és minőségi mutatói, illetve jelzői

Vagyoni helyzet mutatói	2013.12.31	2014.06.30	Előző év %
forgóeszközök aránya (forgóeszköz / összes eszköz)	2,25	21,60	958,71%
Saját tőke aránya (saját tőke / összes forrás)	91,51	96,75	105,73%
Tőkeigényességi mutató (befektetett eszközök / összes eszköz)	97,75	78,40	80,21%
Eladósodottság (összes kötelezettség / összes forrás)	8,24	3,25	39,47%
Tőkefeszültségi mutató (összes kötelezettség / saját tőke)	9,00	3,36	37,33%
Tárgyi eszközök leírási mutatója (TE tárgyévi écs / TE bruttó értéke)	0,00	0,46	0,00%

Pénzügyi helyzet mutatói	2013.12.31	2014.06.30	Előző év %
Likviditási mutató (forgóeszközök / kötelezettségek)	27,35	664,36	2428,74%
Likviditási gyorsráta (pénzeszk.+köv.+értékp. / RL. Kötelezett.)	27,18	664,36	2444,22%
Nettó eladósodottság (kötelezett.-követelések / saját tőke)	7,45	2,72	36,46%
Hitel fedezettségi mutató (követelések / RL. Kötelezettségek)	20,76	19,14	92,21%
Vevő-Szállítóállomány aránya (követelések / kötelezettségek)	17,21	19,14	111,23%

Jövedelmezőségi mutatók	2013.06.30	2014.06.30	Előző év %
Árbevétel-arányos nyereség (adózás előtti eredmény / Érték.nettó ár.)	-15 149,03	741,66	-4,90%
Saját tőke-arányos nyereség (adózás előtti eredmény / saját tőke)	-59,13	3,45	-5,83%
Eszköz arányos nyereség (adózás előtti eredmény / összes eszköz)	-54,11	3,33	-6,16%
Bruttó termelési érték (ért.nettó árbev.+Egyéb bevétel+AST)	2878	63479	2205,66%
Hozzáadott érték (bruttó termelési érték - anyagjellegű ráf.)	425	53525	12594,12%
Export hányad (export árbevétel / értékesítés nettó ár.)	0,00	0,00	0,00%

eHUF	előző év	tárgyév
Befektetett eszközök	787577	618065
Tárgyi eszközök	16742	165
Forgóeszközök	18155	170303
Követelések	11420	4906
Értékpapírok	900	164247
Pénzeszközök	2635	1150
Eszközök összesen	805732	788368
Saját tőke	737293	762734
Kötelezettségek	66370	25634
Rövid lejáratú kötelezettségek	55020	25634
Szállítók	27625	1166
Források összesen	805732	788368
Értékesítés nettó árbevétele	2878	3545
Exportértékesítés n. árbevétele	0	0
Aktivált saját teljesítmények értéke	0	12500
Egyéb bevétel	0	47434
Anyagjellegű ráfordítások	2453	9954
Értékcsökkenési leírás	0	2138
Adózás előtti eredmény	-435989	26292
Befektetett eszközök bekerülési értéke	437431	463399

Felelősségvállalási nyilatkozat

A Fuso Ecosystem Nyrt. Igazgatósága jelen Féléves jelentését a magyar számviteli szabályok szerinti nem auditált, konszolidált pénzügyi jelentése alapján készítette el.

A Féléves jelentés valós és megbízható képet ad a Társaság konszolidált eszközeiről, kötelezettségeiről, pénzügyi helyzetéről és 2014. év első félévi eredményéről, továbbá a Társaság hátralévő hat hónapját érintő fejlődéséről, teljesítményéről, a főbb kockázatokról és a bizonytalansági tényezőkről.

Fuso Ecosystem Nyrt. Igazgatósága

Tartalmi figyelmeztetés!

Ez a dokumentum bizonyos előrettekintő megállapítások tesz, beleértve a lineáris TV piaci csökkenésének trendjével, mértékével, az Internet TV piac potenciális növekedésével, ezek ütemezésével kapcsolatos megállapítások. Továbbá ide értve a fenntartható szolgáltatási funkciók körét, a tartalmak beszerzését és engedélyezését, a piaci verseny hatásait és következményeit, a nyereségesség mértékét, és megosztását, a tervezett szolgáltatások piaci bevezetését, azok eredményességét. Az ebben a dokumentumban közölt információk kockázatoknak és bizonytalanságoknak vannak kitéve, amelyeknek hatására a tényleges eredmények és események különbözhetnek a leírtaktól. A dokumentum olyan a jövőre vonatkozó kijelentéseket és megállapításokat is tartalmazhat, amelyek nem a leírt módon kerülnek megvalósításra.

Mindezek alapján a Fuso Ecosystem Nyrt. Igazgatósága nem vállal kötelezettséget, hogy ezen dokumentumban leírt megállapítások tükrözik majd a ténylegesen, a megállapítások, és események bekövetkezésének időpontja után létrejött tényleges eseményeket.

Fuso Ecosystem Nyrt. Igazgatósága

FUSO ECOSYSTEM NYRT

NEMZETKÖZI PÉNZÜGYI BESZÁMOLÓKÉSZÍTÉSI
STANDARDOK SZERINT KÉSZÍTETT, KONSZOLIDÁLT,
NEM AUDITÁLT FÉLÉVES JELENTÉSE

2014. JÚNIUS 30.

FUSO ECOSYSTEM Nyrt.

Konzolidált átfogó jövedelem-kimutatás (eredménykimutatás)

2014.június 30 -állapot szerint

	2013.06.30	2014.06.30.
	ezer Ft	ezer Ft
Értékesítés nettó árbevétele	2.878	3 545
Egyéb bevételek és ráfordítások	- 505	- 1 087
Késztermék és befejtlen term.változása	0	12 500
Felhasznált anyagok	-6	- 861
Igénybe vettszolgáltatások	-2.391	- 8 908
Értékcsökkenés	0	- 2 138
Munkavállalói juttatásokkal összefüggő ráfordítás	-5.509	- 5 611
Tárgyévi eredmény	-5.533	-2 560
Pénzügyi tevékenység nettó eredménye	-430.456	- 15 139
Adózás előtti eredmény	-435.989	- 17 699
Jövedelem adók		
Adózott eredmény	- 435.989	- 17 699
Egyéb átfogó jövedelem		
Tárgyévi átfogó jövedelem összesen	-435.989	- 17 699
Ebből		
Társaság tulajdonosaira jutó rész	-435.989	- 17 699
Külső tulajdonosra jutó rész		
Törzsrészesvények száma (darab)	18,470,000	22 120 000
Egy részvényesre jutó eredmény (Ft)	- 23.61	-0.80
Alap és hígított (Ft)		

FUSO ECOSYSTEM Nyrt.

Konzolidált pénzügyi helyzet kimutatása (mérleg)

2014. június 30-i állapot szerint

	2013.12.31	2014.06.30.
	ezer Ft	ezer Ft
ESZKÖZÖK		
Befektetett eszközök		
Ingatlanok, gépek, berendezések	16 742	165
Immateriális javak	770 835	569 000
Goodwill		
Egyéb részesedések		48 900
Halasztott adókövetelések	63 748	19 803
Befektetett eszközök összesen	851 325	637 868
Forgóeszközök		
Készletek	3 200	0
Vevők és egyéb éven belüli követelések	11 420	4 906
Értékpapírok	900	164 247
Pénzeszközök	2 635	1 150
Forgóeszközök összesen	18 155	170 303
Eszközök összesen	869 480	808 171
FORRÁSOK		
Saját tőke		
Jegyzett tőke	1 106 000	1 106 000
Tőketartalék		
Értélelési tartalék	156 000	156 000
Lekötött tartalék	900	164 247
	-	
Saját részvények		
Eredménytartalék	- 461 764	-643 710
Nem irányító részesedés		
Saját tőke összesen	801 136	782 537
Hosszú lejáratú kötelezettségek		
Pénzügyi kötelezettségek	11 350	0
Halasztott adó kötelezettségek		
Hosszú lejáratú kötelezettségek összesen	11 350	0
Rövid lejáratú kötelezettségek		
Céltartalékok	-	
Pénzügyi kötelezettségek	23 525	24 405
Szállítók és egyéb rövid lej.kötelezettségek	33 469	1 229
Rövidlejáratú kötelezettségek összesen	56 994	25 634
Kötelezettségek és saját tőke összesen	869 480	808 171

FUSO ECOSYSTEM Nyrt.

Konzolidált saját tőke változás kimutatása

2014. június 30. állapot szerint

		Jegyzett tőke	Tőke tartalék	Értékelés tartalék	Eredmény tartalék	Saját tőke összesen
	lekötött tartalék					
Egyenleg 2010. augusztus 03.		10.000	0	0	0	10.000
Tőkeemelés		500.000	0	0	0	500.000
Kötelezettség tőkésítése 15.000		0	15.000	0	0	
Visszavásárolt saját részvények				0	-	-
Teljes átfogó jövedelem					- 3.223	- 3.223
Egyenleg 2010. december 31.-én	0	510.000	15.000	0	-3.781	521.777
Tőkeemelés		-	-	-	-	-
Visszavásárolt saját részvény		-	-	-	-	-
Teljes átfogó jövedelem					- 6.086	- 6.086
Egyenleg 2011. december 31.-én	0	510.000	15.000	0	-9.309	515.691
Tőkeemelés		413.500	-	0	-	413.500
Visszavásárolt saját részvények		-	-	-	-	-
Teljes átfogó jövedelem			-	-	432	432
Egyenleg 2012. december 31.-én	0	923.500	15.000	0	-8.877	929.623
Tőkeemelés		182 500	-	-	-	182 500
Visszavásárolt saját részvény		-	-	-	-	-
Teljesátfogó jövedelem		-	-	-	-452 887	-452 887
Kötelezettség tőkésítése			-15 000			- 15 000
Értékelési tartalék				156 000	-	156 000
Lekötött tartalék	900					900
Egyenleg 2013. 12.31.-én	900	1 106 000	0	156 000	-461 764	801 136

Tőkeemelés						
Visszavásárolt saját részvény						
Teljes átfogó jövedelem					- 17 699	-17 699
Kötelezettség tőkésítése						
Értékelési tartalék						
Lekötött tartalék	163 347				-164 247	-900
Egyenleg 2014.06.30.	164 247	1 106 000	0	156 000	-643 710	782 537

FUSO ECOSYSTEM Nyrt.

Konzolidált Cash Flow kimutatása

2014. június 30.

	2013.12.31 ezer Ft	2014.06.30. ezer Ft
Működési tevékenységből származó cash flow		
Adózott eredmény (Működési eredmény)	-452 887	-17 699
Korrekciók:		
Tárgyévi értékcsökkenés	1 486	2 138
Céltartalékok változása		
Értékvesztés		
Halasztott adó	62 164	19 803
Működő tőke változásai		
Készletek változása	3 392	3 200
Vevő változása	-796	796
Egyéb követelések változása (kivéve adott kölcsön)	4 736	5 718
Adott kölcsönök változása	-465	
Forgatási célú értékpapírok változása	-	4 005
Szállítók változása	26 960	-26 459
Egyéb rövidlejáratú kötelezettségek változása	-514	-3 807
Működési tevékenységből származó nettó cash flow	- 355 924	-12 305
Befektetési tevékenységből származó cash flow		
Tárgyi eszközök és immateriális javak beszerzése		73 160
Részesedés beszerzése	384 942	-48 900
Nettó pénzkiramlás leányvállalat felvásárlásakor	-	
Befektetési tevékenységből származó nettó cash flow	384 942	24 260
Finanszírozási tevékenységből származó cash flow		
Banki hitel felvétel/(visszafizetés)		
Egyéb kölcsön felvétel/(visszafizetés)	-28 795	-10 470
Részvénykibocsátás		
Visszavásárolt saját részvények		
Tőketartalék		
Finanszírozási tevékenységből származó nettó cash flow	- 28 795	-10 470
Készpénz és készpénzjellegű tételek nettó változása	223	-1 485
Készpénz és készpénzjellegű tételek év eleji egyenlege	2 412	2 635
Készpénz és készpénzjellegű tételek év végi egyenlege	2 635	1 150

Statistikai számjel:22792309-7219-114-01			
Cégjegyzék száma:01-10-046724			
FUSO ECOSYSTEM NYRT.			
2014. június 30.		adatok E Ft-ban	
A tétel megnevezése	2013.12.31	Előző év(ek) módosítási	2014.06.30
b	c	d	e
Befektetett eszközök	787 577	0	618 065
IMMATERIÁLIS JAVAK	770 835	0	569 000
Alapítás-átszervezés aktivált értéke			
Kísérleti fejlesztés aktivált értéke			
Vagyoni értékű jogok	435 335		413 000
Szellemi termékek			
Üzleti vagy cégérték	179500		
Immateriális javakra adott előlegek			
Immateriális javak értékhelyesbítése	156000		156000
TÁRGYI ESZKÖZÖK	16 742	0	165
Ingatlanok és a kapcsolódó vagyoni értékű jogok			
Műszaki berendezések, gépek, járművek	12794		
Egyéb berendezések, felszerelések, járművek	400		165
Tenyészállatok			
Beruházások, felújítások	3548		
Beruházásokra adott előlegek			
Tárgyi eszközök értékhelyesbítése			
BEFEKTETETT PÉNZÜGYI ESZKÖZÖK	0	0	48900
Tartós részesedés kapcsolt vállalkozásban			
Tartósan adott kölcsön kapcsolt vállalkozásban			
Egyéb tartós részesedés			48900
Tartósan adott kölcsön egyéb részesedési viszonyban álló vállalkozásban			
Egyéb tartósan adott kölcsön			
Tartós hitelviszonyt megtestesítő értékpapír			
Befektetett pénzügyi eszközök értékhelyesbítése			
Befektetett pénzügyi eszközök értékelési különbözete			
Tőkekonzolidációs különbözet	0	0	0
leányvállalatokból			
társult vállalkozásokból			
2014.augusztus 05.			
P.H.		a vállalkozás vezetője (képviselője)	

Statistikai számjel: 22792309-7219-114-01			
Cégjegyzék száma: 01-10-046724			
FUSO ECOSYSTEM NYRT.			
2014. június 30.		adatok E Ft-ban	
A tétel megnevezése	2013.12.31	Előző év(ek) módosításai	2014.06.30
b	c	d	e
Forgóeszközök	18 155	0	170 303
KÉSZLETEK	3 200	0	0
Anyagok			
Befejezetlen termelés és félkész termékek			
Növendék-, hízó- és egyéb állatok			
Késztermékek			
Áruk	3200		
Készletekre adott előlegek			
KÖVETELÉSEK	11 420	0	4 906
Követelések áruszállításból és szolgáltatásból (vevők)	796		
Követelések kapcsolt vállalkozással szemben			
Követelések egyéb részesedési viszonyban lévő vállalkozással szemben			
Váltókövetelések			
Egyéb követelések	10 624		4 906
Követések értékelési különbözete			
Származékos ügyletek pozitív értékelési különbözete			
Konszolidációból adódó (számított) társasági adó követelés			
ÉRTÉKPAPÍROK	900	0	164247
Részesedés kapcsolt vállalkozásban			
Egyéb részesedés			
Saját részvények, saját tőletrészek	900		164247
Forgatási célú hitelviszonyt megtestesítő értékpapírok			
Értékpapírok értékelési különbözete			
PÉNZESZKÖZÖK	2 635	0	1150
Pénztár, csekkek	40		26
Bankbetétek	2 595		1124
Aktív időbeli elhatárolások	0	0	0
Bevételek aktív időbeli elhatárolása			
Költségek, ráfordítások aktív időbeli elhatárolása			
Halasztott ráfordítások			
Eszközök összesen	805 732	0	788 368
2014. augusztus 5.			
a vállalkozás vezetője (képviselője)			
P.H.			

Statistikai számjel: 22792309-7219-114-01			
Cégjegyzék száma:01-10-046724			
FUSO ECOSYSTEM NYRT.			
2014. június 30.		adatok E Ft-ban	
A tétel megnevezése	2013.12.31	Előző év(ek) módosításai	2014.06.30
b	c	d	e
Saját tőke	737 293	0	762 734
JEGYZETT TŐKE	1 106 000		1 106 000
ebből: visszavásárolt tulajdoni részesedés névértéken			
JEGYZETT, DE MÉG BE NEM FIZETETT TŐKE (-)			
TŐKETARTALÉK			
EREDMÉNYTARTALÉK	-18 512		-689 805
LEKÖTÖTT TARTALÉK	900		164247
ÉRTÉKELÉSI TARTALÉK	156000	0	156000
Értékhelyesbítés értékelési tartaléka	156000		156000
Valós értékelés értékelési tartaléka			
MÉRLEG SZERINTI EREDMÉNY	-507095		26 292
LEÁNYVÁLLALATI SAJÁT TŐKE VÁLTOZÁS (±)			
KONSZOLIDÁCIÓ MIATTI VÁLTOZÁSOK (±)	0	0	0
adósságkonszolidálás különbözetéből			
közbenső eredmény különbözetéből			
KÜLSŐ TAGOK (MÁS TULAJDONOSOK) RÉSZESEDÉSE			
Céltartalékok	0	0	0
Céltartalék a várható kötelezettségekre			
Céltartalék a jövőbeni költségekre			
Egyéb céltartalék			
Kötelezettségek	66 370	0	25 634
HÁTRASOROLT KÖTELEZETTSÉGEK	0	0	0
Hátrasorolt kötelezettségek kapcsolt vállalkozással szemben			
Hátrasorolt kötelezettségek egyéb részesedési viszonyban lévő vállalkozással szemben			
Hátrasorolt kötelezettségek egyéb gazdálkodóval szemben			
Tőkekonszolidációs különbözet leányvállalatokból			
2014. augusztus 5.			
P.H.		a vállalkozás vezetője (képviselője)	

Statistikai számjel:22792309-7219-114-01			
Cégjegyzék száma: 01-10-046724			
FUSO ECOSYSTEM NYRT.			
2014.június 30.		adatok E Ft-ban	
A tétel megnevezése	2013.12.31	Előző év(ek) módosításai	2014.06.30
b	c	d	e
HOSSZÚ LEJÁRATÚ KÖTELEZETTSÉGEK	11 350	0	0
Hosszú lejáratra kapott kölcsönök	11 350		
Átváltoztatható kötvények			
Tartozások kötvénykibocsátásból			
Beruházási és fejlesztési hitelek			
Egyéb hosszú lejáratú hitelek			
Tartós kötelezettségek kapcsolt vállalkozással szemben			
Tartós kötelezettségek egyéb részesedési viszonyban lévő vállalkozással szemben			
Egyéb hosszú lejáratú kötelezettségek			
RÖVID LEJÁRATÚ KÖTELEZETTSÉGEK	55 020	0	25 634
Rövid lejáratú kölcsönök	23 525		24 405
ebből: az átváltoztatható kötvények			
Rövid lejáratú hitelek			
Vevőktől kapott előlegek			
Kötelezettségek áruszállításból és szolgáltatásból (szállítók)	27625		1166
Váltótartozások			
Rövid lejáratú kötelezettségek kapcsolt vállalkozással szemben			
Rövid lejáratú kötelezettségek egyéb részesedési viszonyban lévő vállalkozással szemben			
Egyéb rövid lejáratú kötelezettségek	3 870		63
Kötelezettségek értékelési különbözete			
Származékos ügyletek negatív értékelési különbözete			
Konszolidálásból adódó (számított) társasági adó tartozás			
Passzív időbeli elhatárolások	2 069	0	0
Bevételek passzív időbeli elhatárolása			
Költségek, ráfordítások passzív időbeli elhatárolása	2069		
Halasztott bevételek			
Források összesen	805 732	0	788 368
2014. augusztus 5.			
a vállalkozás vezetője (képviselője)			
P.H.			

		Statisztikai számjel:22792309-7219-114-01			
		cégjegyzék száma: 01-10-046724			
		FUSO ECOSYSTEM NYRT.			
"A" ÖSSZEVONT (KONSZOLIDÁLT) EREDMÉNYKIMUTATÁS (összköltség eljárással)					
			2014. június 30.	adatok E Ft-ban	
Sor-szám	A tétel megnevezése		2013.06.30	Előző év(ek) módosításai	2014.06.30
a	b		c	d	e
1	1	Belföldi értékesítés nettó árbevétele	2 878		3 545
2	2	Exportértékesítés nettó árbevétele			
3	I. Értékesítés nettó árbevétele (01+02)		2 878	0	3 545
4	3	Saját termelésű készletek állományváltozása			
5	4	Saját előállítású eszközök aktivált értéke			12500
6	II. Aktivált saját teljesítmények értéke (±03+04)		0	0	12500
7	III. Egyéb bevételek				47434
8	ebből: visszaírt értékvesztés				
9	III/A. Adóssághozkonszolidálás miatt keletkező – eredményt növelő – konszolidációs különbözet				
10	5	Anyagköltség	6		596
11	6	Igénybe vett szolgáltatások értéke	1 659		8 519
12	7	Egyéb szolgáltatások értéke	788		574
13	8	Eladott áruk beszerzési értéke			
14	9	Eladott (közvetített) szolgáltatások értéke			265
15	IV. Anyagjellegű ráfordítások (05+06+07+08+09)		2 453	0	9 954
16	10	Béreköltség	4 313		4 366
17	11	Személyi jellegű egyéb kifizetések			
18	12	Bérbírlékok	1196		1 245
19	V. Személyi jellegű ráfordítások (10+11+12)		5 509	0	5 611
20	VI. Értékcsökkenési leírás				2138
21	VII. Egyéb ráfordítások		505		48521
22	ebből: értékvesztés				
23	VII/A. Adóssághozkonszolidálás miatt keletkező – eredményt csökkentő – konszolidációs különbözet				
24	A.	ÜZEMI (ÜZLETI) TEVÉKENYSÉG EREDMÉNYE (I±II+III+III/A-IV-V-VI-VII-VII/A)	-5 589	0	-2 745
Keltetés:		2014. augusztus 5.			
			a vállalkozás vezetője (képviselője)		
			P.H.		

		Statistikai számjel: 22792309-7219-114-01			
		cégjegyzék száma:01-10-046724			
		FUSO ECOSYSTEM NYRT.			
"A" ÖSSZEVONT (KONSZOLIDÁLT) EREDMÉNYKIMUTATÁS (összköltség eljárással)					
			2014.június 30.	adatok E Ft-ban	
Sor-szám		A tétel megnevezése	2013.06.30	Előző év(ek) módosításai	2014.06.30
a		b	c	d	e
25	13/a	Kapott osztalékok társult vállalkozástól			
26	13/b	Kapott osztalékok egyéb részesedési viszonyban lévő vállalkozástól			
27	14	Részesedések értékesítésének árfolyamnyeresége			
28		ebből: kapcsolt vállalkozástól kapott			
29	15	Befektetett pénzügyi eszközök kamatai, árfolyamnyeresége			
30		ebből: kapcsolt vállalkozástól kapott			
31	16	Egyéb kapott (járó) kamatok és kamatjellegű bevételek			1
32		ebből: kapcsolt vállalkozástól kapott			
33	17	Pénzügyi műveletek egyéb bevételei			4713
34		ebből: értékelési különbözet			
35	VIII.	Pénzügyi műveletek bevételei (13+14+15+16+17)	0	0	4714
36	18	Befektetett pénzügyi eszközök árfolyamvesztesége	430 400		15 148
37		ebből: kapcsolt vállalkozásnak adott			
38	19	Fizetendő kamatok és kamatjellegű ráfordítások			
39		ebből: kapcsolt vállalkozásnak adott			
40	20	Részesedések, értékpapírok, bankbetétek értékvesztése			
41	21	Pénzügyi műveletek egyéb ráfordításai			4520
42		ebből: értékelési különbözet			
43	IX.	Pénzügyi műveletek ráfordításai (18+19+20+21)	430400	0	19 668
44	B.	PÉNZÜGYI MŰVELETEK EREDMÉNYE (VIII-IX)	-430400	0	-14 954
45	C.	SZOKÁSOS VÁLLALKOZÁSI EREDMÉNY (±A±B)	-435 989	0	-17 699
46	X.	Rendkívüli bevételek			77332
47	XI.	Rendkívüli ráfordítások			33341
48	D.	RENDKÍVÜLI EREDMÉNY (X-XI)		0	43991
49	E.	ADÓZÁS ELŐTTI EREDMÉNY (±C±D)	-435 989	0	26 292
50	XII.	Adófizetési kötelezettség			
51	XII/A.	Konszolidálásból adódó (számított) társasági adókülönbözet (±)			
52	F.	ADÓZOTT EREDMÉNY (±E-XII±XII/A)	-435 989	0	26 292
53	22	Jóváhagyott osztalék és részesedés			
54	G.	MÉRLEG SZERINTI EREDMÉNY (±F-22)	-435 989	0	26 292
Keltetés: 2014. augusztus 5.					
a vállalkozás vezetője (képviselője)					
P.H.					